

black & white

professionelles Bürosystem | Typenliste 1/2010

gültig ab 1. Juli 2010



Ausführungen

Ausführung 9000 Kunststoffoberfläche

Korpus: **Weiß**

Front: Farbauswahl wahlweise nach Bestellnummern

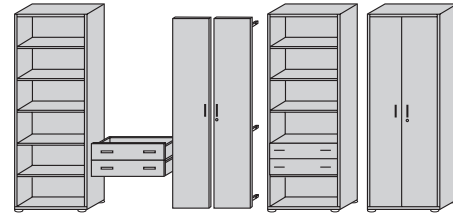
Schreibtische: Farbauswahl wahlweise nach Bestellnummern

Systeminfo:

- Korpuselemente werden nach Ausführungs- und Bestellnummer bestellt.
- Fronten werden je nach Farbwunsch über Bestellnummer bestellt.
- **Black & White wird zerlegt- für den Selbstaufbau geliefert.**

Bei allen Ausführungen handelt es sich um E1-Qualitätsspanplatten mit Melaminharz-Oberfläche
 - kratzfest - stoßfest - feuchtigkeitsabweisend
 - hitzebeständig - lichtbeständig

(Keine Sonderanfertigungen möglich.)



Produkt-Highlights

Multifunktions-type

Ein Element für 4 Nutzungsmöglichkeiten

- ideal als Akten-Sideboard (querstehend)
- als Highboard mit Stauraum (hochstehend)
- als Stapелеlement
- als Zwischenbauelement

Schreibtische

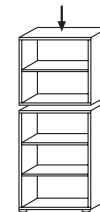
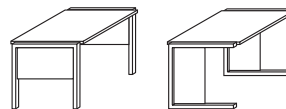

Ein Schreibtisch mit 2 Stellmöglichkeiten

- Seitenteile als 4-Fuß-Tisch
- Seitenteile als C-Fuß-Tisch
- anbaubar mit Eckplatte
- anbaubar mit Anbautischen

Aktenregale

Universell einsetzbar

- 2 Breiten, 3 Höhen
- stapelbar
- wahlweise mit Fronten ausrüstbar



Schreibtische

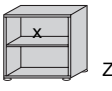




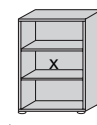
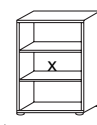


Maße in cm: B/H/T	Schreibtisch mit Rechteckplatte Metallgestell alufarbig (Aufbau wahlweise als C-Fuß / 4-Fuß)		Schreibtisch mit Rechteckplatte Metallgestell alufarbig (Aufbau wahlweise als C-Fuß / 4-Fuß)		Schreibtisch mit Rechteckplatte Metallgestell alufarbig (Aufbau wahlweise als C-Fuß / 4-Fuß)		Schreibtisch mit Bogenplatte Metallgestell alufarbig	
	Platte/Seiten Farbe schwarz	Platte/Seiten Farbe weiß	Platte/Seiten Farbe schwarz	Platte/Seiten Farbe weiß	Platte/Seiten Farbe schwarz	Platte/Seiten Farbe weiß	Platte/Seiten Farbe schwarz	Platte/Seiten Farbe weiß
	80,0/75,0/80,0		120,0/75,0/80,0		160,0/75,0/80,0		160,0/75,0/100,0	
Best.-Nr.:	130	131	133	134	140	141	120	122
Preis für alle Ausf.								

Anbauplatten

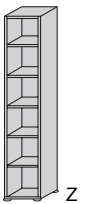
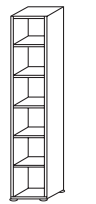


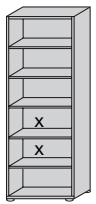
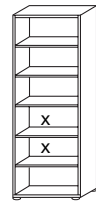

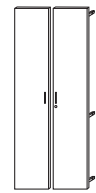


Rollcontainer

Maße in cm: B/H/T	Eckplatte mit Stützfuß alufarbig		Laptop-Anbautisch Stützfüße alufarbig passend für Schreibtisch Nr. 120,122 links oder rechts anzustellen		3 Schubkästen 1 Schloß		1 Materialfach 3 Schubkästen 1 Schloß mit Zentralverriegelung	
	Platte Farbe schwarz	Platte Farbe weiß	Platte Farbe schwarz	Platte Farbe weiß	Container komplett schwarz	Container komplett weiß	Container komplett schwarz	Container komplett weiß
	95,0/75,0/95,0		60,0/75,0/149,5		42,5/59,6/50,0		43,3/53,8/56,9	
Best.-Nr.:	615	616	127	137	503	513	358	348
Preis für alle Ausf.								

Aktenregale und Türen

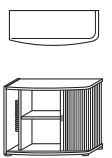

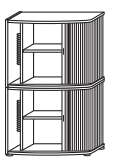
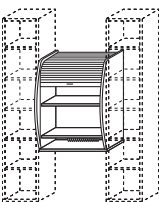
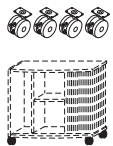


	offen mit Rückwand 1 Boden "x" markiertes Fach für Schubkasten	Doppeltüren für Element Nr. 200+205		4er Türenset für Element Nr. 200+205 mit Knopf-Griff	offen mit Rückwand 2 Böden "x" markiertes Fach für Schubkasten	Doppeltüren für Element Nr.: 300+305			
	 Z	 Z			 Z				
Maße in cm: Breite Höhe Tiefe	78,6 kompl. 75,0 Farbe 36,0 schwarz	kompl. Farbe weiß	Front Farbe schwarz	Front Farbe weiß	Frontfarbe schwarz + weiß	78,6 kompl. 109,7 Farbe 36,0 schwarz	kompl. Farbe weiß	Front Farbe schwarz	Front Farbe weiß
Best.-Nr.:	205	200	220	221	223	305	300	320	321
Preis für alle Ausf.									

Aktenregale und Türen

	offen mit Rückwand 5 Böden	Einzeltür für Element Nr. 450+ 455 rechts oder links verwendbar		offen mit Rückwand 5 Böden "x" markiertes Fach für Schubkasten	Doppeltüren mit Schloß für Element Nr.: 400+405	Schubkasteneinsatz für offene Anbauteile Breite 78,6 cm Montage nur in mit "x" markierten Fächern				
	 Z				 Z					
Maße in cm: Breite Höhe Tiefe	41,3 kompl. 215,6 Farbe 36,0 schwarz	kompl. Farbe weiß	Front Farbe schwarz	Front Farbe weiß	78,6 kompl. 215,6 Farbe 36,0 schwarz	kompl. Farbe weiß	Front Farbe schwarz	Front Farbe weiß	Front Farbe schwarz	Front Farbe weiß
Best.-Nr.:	455	450	410	412	405	400	420	421	085	086
Preis für alle Ausf.										

Multifunktions-type

Schiebetürelemente

	Multifunktions-type Jalousie alufarbig, Facheinteilung mit 1 flexiblen Boden CD-Leiste (links oder rechts aufstellbar)	Aufbaumöglichkeiten: • querstehend • hochstehend • gestapelt • zwischengehängt		Rollenset für Multifunktions-type 281 (4 Lenkrollen mit Bremse)	2 Schiebetüren 1 Boden 1 Schloß		
	 Z						
Maße in cm: Breite Höhe Tiefe	106,9 78,6 40,0			9,5		80,0 kompl. 72,0 Farbe 42,3 schwarz	kompl. Farbe weiß
Best.-Nr.:	281			981		238	239
Preis für alle Ausf.							