

röhr[®] Raum | Gefühl | Erlebnis

freestyle

junge Möbel | Typenliste 1/2010


gültig ab 1. Juli 2010




Ausführung 8000 Kunststoffoberfläche
 Korpus: **Kirschbaum-Noce** Nachbildung
 Front: **Kirschbaum-Noce** Nachbildung
Mögliche Frontfarben: K.-Noce, Ahorn, weiß, cappuccino

Einfache Bestellweise für individuelle Farbauswahl bei allen Fronten!
 Pro Zahl auf den Fronten kann eine der angegebenen Farben bestellt werden.
 Bestell-Reihenfolge von links nach rechts und von oben nach unten.
 Bei fehlenden Farbangaben werden alle Typen holzfarbig nach Ausführung geliefert.

Ausführung 7000 Kunststoffoberfläche
 Korpus: **Ahorn** Nachbildung
 Front: **Ahorn** Nachbildung
Mögliche Frontfarben: K.-Noce, Ahorn, weiß, cappuccino

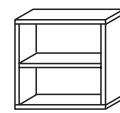
Bestellbeispiel:
Mögliche Frontfarben: Noce, Ahorn, weiß, cappuccino
 Programm Nr.: 240
 Ausführung: 8000 Kirschbaum-Noce
 Best.-Nr.: 240
 Farben z. B.: 1= weiß, 2= weiß, 3= cappuccino

Produkt- Highlights

-  • Sondertiefe für größten Stauraumnutzen
-  • Fronten wahlweise in Farbe
-  • Vitrintüren sind aus einem hochwertigen Alurahmen mit Klarglas und einem Passepartout in satiniertes Optik
-  • Anbauregale als Designelemente wahlweise in Farbe
-  • Für größte Raumausnutzung sind Ecklösungen mit Kleiderschrank und Schreibtisch möglich
-  • Für die Unterhaltungselektronik gibt es verschiedene Medienelemente
-  • 4 Bettbreiten stehen zur Auswahl

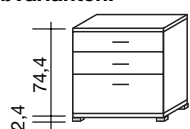
Qualität:

- Alle Möbelemente sind aus E1-Qualitätsspanplatten
- Oberflächen aus Melamin- Kunststoff
- Glastüren sind aus Einscheiben-Sicherheitsglas (Klarglas mit Passepartout in satiniertes Optik)

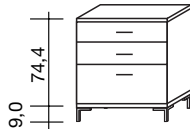


Info:
 Hängeelemente dürfen nur an festem Mauerwerk montiert werden. Leichtbauwände und Gipskarton sind hierfür nicht geeignet!

Fußvarianten:



Sockelfüße 2,4 cm hoch
 Alle Typen werden mit Sockelfüßen geliefert



Winkelfüße 9,0 cm hoch
 Alle Typen mit Sockelfüßen können optional mit Winkelfüßen ausgestattet werden.

	Stauraumelemente				Medienelemente	
	mit Sockel 1 Auszug	mit Sockel 1 Auszug	mit Sockel 1 Auszug	mit Sockelfüßen 1 Auszug	Unterteil mit Sockelfüßen Panelwand 1 Boden	FS-Podest auf 4 alufarbenen Rundfüßen
Maße in cm: Breite	50,0	75,0	100,0	100,0	100,0	75,0
Höhe	38,8	38,8	38,8	22,9	112,0	16,0
Tiefe	59,7	59,7	59,7	59,7	59,7	55,5
Best.-Nr.:	140	150	160	167	168	122
Preis für alle Ausf.						
Info: Bei farbigen Fronten bitte pro Zahl eine der angegebenen Farben bestellen! (bei fehlenden Farbangaben werden Fronten holzfarbig nach Ausführung geliefert)	Hängeelemente 1 Tür 1 Boden		Alurahmentür mit Klarglas 1 Boden	offen mit Rückwand	Zwischenbauregale FS-Panelelement Aufsatzregal und Geräteebenen für Typenhöhen 105,4/70,2cm	Panelregal für Typenhöhe 105,4/70,2cm
	Mögliche Frontfarben: K.-Noce, Ahorn, weiß, cappuccino				Mögliche Regalfarben: K.-Noce, Ahorn, weiß, cappuccino	Panelregal holzfarbig oder farbig ausgenommen Innenseiten immer holzfarbig
	Abb.: 302 r.	Abb.: 312 r.			Abb.: 620 r.	Abb.: 624 r.
Maße in cm: Breite	75,0	75,0	75,0	200,0	150,0	
Höhe	70,4	70,4	70,4	134,3	134,3	
Tiefe	34,4	34,4	34,4	61,3/29,5	29,5	
Best.-Nr.:	302 r. 301 l.	312 r. 311 l.	297	620 r. 621 l.	624 r. 625 l.	
Preis für alle Ausf.						

<p>Info: Bei farbigen Fronten bitte pro Zahl eine der angegebenen Farben bestellen! (bei fehlenden Farbangaben werden Fronten holzfarbig nach Ausführung geliefert)</p>	<p>Stauraumelemente mit Sockelfüßen</p>					
	<p>2 Schubkästen 1 Auszug</p>	<p>2 Schubkästen 1 Auszug 1 Tür 1 Boden</p>	<p>2 Schubkästen 1 Auszug 1 Tür 1 Boden</p>	<p>Panelregal mit Rückwand für Typenhöhe 76,8 cm</p>	<p>2 Türen 1 Schubkasten 3 Böden</p>	<p>2 Türen 1 Schubkasten 3 Böden</p>
<p>Mögliche Front-Regalfarben: K.-Noce, Ahorn, weiß, cappuccino</p>						
<p>Abb.: 602 r.</p>						
<p>Maße in cm: Breite Höhe Tiefe</p>	<p>75,0 76,8 44,3</p>	<p>125,0 76,8 44,3</p>	<p>125,0 76,8 44,3</p>	<p>100,0 99,4 29,5</p>	<p>75,0 94,4 44,3</p>	<p>75,0 94,4 44,3</p>

Best.-Nr.:	240	244	245	602 r. 601 l.	260	261
Preis für alle Ausf.						

<p>Info: Bei farbigen Fronten bitte pro Zahl eine der angegebenen Farben bestellen! (bei fehlenden Farbangaben werden Fronten holzfarbig nach Ausführung geliefert)</p>	<p>Stauraumelemente mit Sockelfüßen</p>					
	<p>1 Tür 1 Boden 1 Auszug</p>	<p>Alurahmentür mit Klarglas 1 Glasboden 1 Auszug</p>	<p>2 Schubkästen 1 Tür 1 Boden</p>	<p>2 Türen 3 Böden 2 Schubkästen</p>	<p>2 Türen 3 Böden 2 Schubkästen</p>	<p>Panelregal mit Rückwand für Typenhöhe 112,0 cm</p>
<p>Mögliche Front-Regalfarben: K.-Noce, Ahorn, weiß, cappuccino</p>						
<p>Abb.: 340 r. Abb.: 360 r. Abb.: 306 r. Abb.: 608 r.</p>						
<p>Maße in cm: Breite Höhe Tiefe</p>	<p>75,0 112,0 44,3</p>	<p>75,0 112,0 44,3</p>	<p>75,0 112,0 44,3</p>	<p>125,0 112,0 44,3</p>	<p>125,0 112,0 44,3</p>	<p>100,0 134,6 29,5</p>

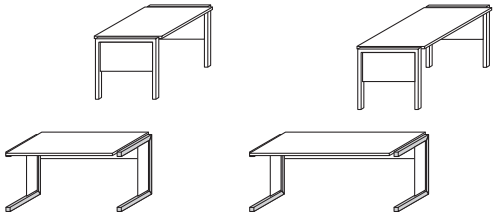
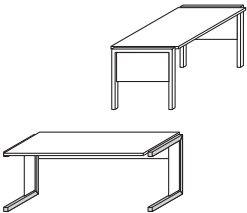
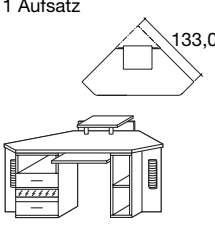

Best.-Nr.:	340 r. 341 l.	360 r. 361 l.	306 r. 307 l.	382	383	608 r. 607 l.
Preis für alle Ausf.						

<p>Info: Bei farbigen Fronten bitte pro Zahl eine der angegebenen Farben bestellen! (bei fehlenden Farbangaben werden Fronten holzfarbig nach Ausführung geliefert)</p>	<p>Stauraumelemente mit Sockelfüßen</p>					<p>Anbauregal Panelregal mit Rückwand für Typenhöhe 147,2 cm</p>	<p>Panelregal offen mit 5 Rückwandflächen (bei seitlicher Wandbefestigung auch als Raumteiler nutzbar)</p>	<p>Stauraumelemente mit Sockel</p>	
	<p>1 Tür 1 Boden 2 Schubk. 1 Auszug</p>	<p>3 Türen 2 Böden 1 Schubkasten</p>	<p>Alurahmentür mit Klarglas 2 Böden, 2Türen 1 Schubkasten</p>	<p>1 Tür 1 Boden 1 Auszug</p>	<p>1 Tür 1 Boden 1 Auszug</p>	<p>1 Tür 1 Boden 1 Auszug</p>	<p>1 Farbrückwände</p>	<p>2 Türen 3 Böden</p>	<p>1 Alurahmentür mit Klarglas 1 Glasb. 2 Türen 2 Böden</p>
<p>Mögliche Front-Regalfarben: K.-Noce, Ahorn, weiß, cappuccino</p>									
<p>Abb.: 440 r. Abb.: 614 r. Abb.: 838 r. Abb.: 842 r.</p>									
<p>Maße in cm: Breite Höhe Tiefe</p>	<p>75,0 147,2 44,3</p>	<p>75,0 147,2 44,3</p>	<p>75,0 147,2 44,3</p>	<p>75,0 147,2 44,3</p>	<p>75,0 147,2 44,3</p>	<p>100,0 (125,0) 169,8 29,5</p>	<p>100,5 178,4 32,7</p>	<p>75,0 216,4 35,0</p>	<p>75,0 216,4 35,0</p>

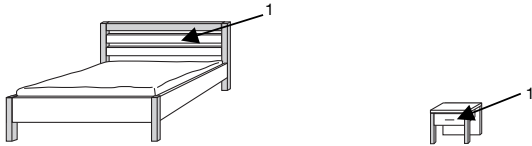
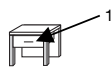
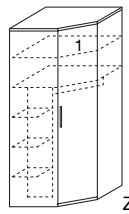
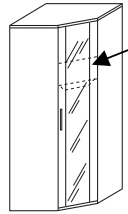
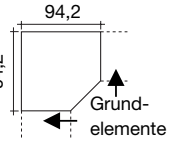
Best.-Nr.:	440 r. 441 l.	458	459	466	467	614 r. 613 l.	880	838 r. 839 l.	842 r. 843 l.
Preis für alle Ausf.									

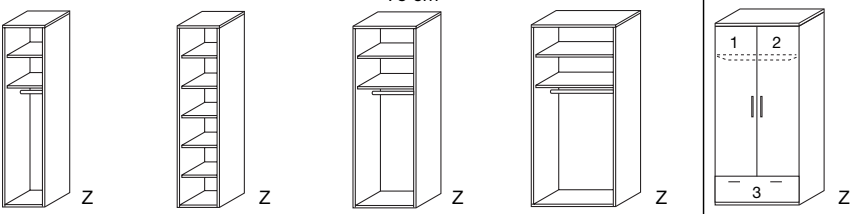
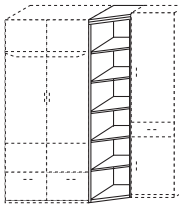
<p>Optionen</p>	<p>Winkelfüße alufarbig für alle Typen mit Sockelfuß</p>	<p>Spiegel-element mit Ablage</p>	<p>Innenleuchte Einbauset: 1 Innenleuchte inkl. Zuleitung, Trafo und Fußschalter</p>	<p>Aufbauleuchte Packeinheit: 1 Leuchte inkl. Leuchtmittel. 1 Steckertrafo mit 1,93 m Kabel zum Fußschalter und 1,95 m Kabel zur Verteilerkupplung. 1 Verlängerungskabel 2 m.</p>	<p>Wandbord inkl. Wandbefestigung</p>
<p>Maße in cm: Breite Höhe Tiefe</p>	<p>4 Füße 9,0</p>	<p>75,0 75,0 26,5</p>	<p>10 VA</p>	<p>20 VA Breite: 16,5 Ausladung ca. 12,0</p>	<p>Z 75,0 12,5 26,2</p>

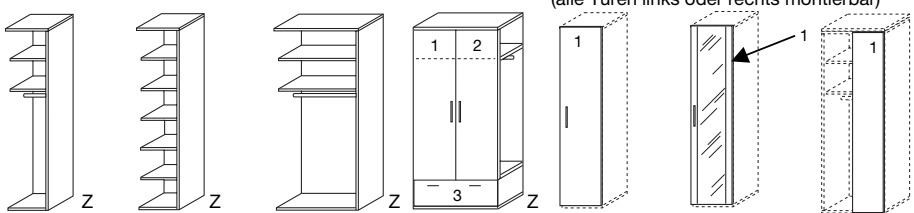
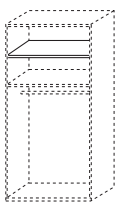
Best.-Nr.:	532	600	047	674	901	902	903
Preis für alle Ausf.							

	<p>Schreibplätze mit Rechteckplatte Metallgestell alufarbig</p> <p>(Aufbau wahlweise als C-Fuß / 4-Fuß)</p> 	<p>mit Rechteckplatte Metallgestell alufarbig</p> <p>(Aufbau wahlweise als C-Fuß / 4-Fuß)</p> 	<p>Eck-Arbeitsplatz 2 Auszüge 1 CD-Auszug Glasfront 1 Tastatur-Auszug 1 PC-Container 2 CD-Einteilung 1 Aufsatz</p> 	<p>Rollcontainer 3 Schubkästen</p> 
Maße in cm: Breite	120,0	160,0	188,0	42,7
Höhe	75,0	75,0	73,2/87,0	53,8
Tiefe	80,0	80,0	80,0	56,8

Best.-Nr.:	002	003	052	231
Preis für alle Ausf.				

<p>Info: Bei farbigen Fronten bitte pro Zahl eine der angegebenen Farben bestellen! (bei fehlenden Farbangaben werden Fronten holzfarbig nach Ausführung geliefert)</p>	<p>Bettvarianten Liegenbett Kopfteil mit Metallrahmen alufarbig Holzleisteneinsatz: Farbe nach Wahl, Bettfüße Metall alufarbig (Bett ohne Auflage und Lattenrost) Mögliche Leisten-Frontfarben: K.-Noce, Ahorn, weiß, cappuccino</p> 	<p>Beimöbel Bettkonsole 1 Schubk.</p> 	<p>Eckschränke (Einzelschränke) Weiterbau nur mit Grundelementen möglich inkl. 1 Tür 5 E.-Böden 1 Kleiderstange 1 Mittelwand Mögliche Frontfarben: K.-Noce, Ahorn, weiß, cappuccino</p> 	<p>inkl. 1 Spiegeltür 5 E.-Böden 1 Kleiderstange 1 Mittelwand</p> 	<p>94,2 94,2 Grundelemente</p> 		
	<p>Liegefläche:</p> <p>Maße in cm: Breite</p> <p>Höhe</p> <p>Tiefe</p>	<p>90/200</p> <p>100/200</p> <p>120/200</p> <p>140/200</p> <p>100,0</p> <p>110,0</p> <p>130,0</p> <p>150,0</p> <p>75,0</p> <p>75,0</p> <p>75,0</p> <p>210,0</p> <p>210,0</p> <p>210,0</p> <p>210,0</p>	<p>61,0</p> <p>34,0</p> <p>44,3</p>	<p>94,2/57,4</p> <p>216,4</p> <p>57,4/94,2</p>	<p>Front mit Spiegel</p>	<p>Türanschlag links oder rechts möglich</p>	
Best.-Nr.:	079	080	081	082	215	K37	K40
Preis für alle Ausf.							

<p>Info: Bei farbigen Fronten bitte pro Zahl eine der angegebenen Farben bestellen! (bei fehlenden Farbangaben werden Fronten holzfarbig nach Ausführung geliefert)</p>	<p>Schranksystem - Grundelemente</p> <p>1-türig 2 E.-Böden 1 Kleiderst.</p> <p>1-türig 5 E.-Böden</p> <p>1 1/2-türig 2 E.-Böden 1 Kleiderst. für Türbreite 49,7 u. 24,8</p> <p>2-türig 2 E.-Böden 1 Kleiderst.</p> <p>-75 cm-</p> 					<p>Tiefenausgleich Regalelement für Tiefenausgleich vom Kleiderschrank zu Anbauteilen Abb.: 892 r.</p> 	
	<p>Maße in cm: Breite</p> <p>Höhe</p> <p>Tiefe</p>	<p>51,3</p> <p>216,4</p> <p>57,4</p>	<p>51,3</p> <p>216,4</p> <p>57,4</p>	<p>76,3</p> <p>216,4</p> <p>57,4</p>	<p>101,3</p> <p>216,4</p> <p>57,4</p>	<p>101,3</p> <p>216,4</p> <p>57,4</p>	<p>45,2</p> <p>216,4</p> <p>59,4</p>
Best.-Nr.:	K36	K38	K34	K35	K49	892 r.	893 l.
Preis für alle Ausf.							

<p>Info: Bei farbigen Fronten bitte pro Zahl eine der angegebenen Farben bestellen! (bei fehlenden Farbangaben werden Fronten holzfarbig nach Ausführung geliefert)</p>	<p>Schranksystem - Anbauelemente inkl. Kranzle Anbauelement Türen für Schranksystem</p> <p>1-türig 2 E.-Böden 1 Kleiderst.</p> <p>1-türig 5 E.-Böden</p> <p>2-türig 2 E.-Böden 1 Kleiderst.</p> <p>inkl. 2 Türen 1 Auszug 1 E.-Boden 1 Kleiderstange</p> <p>Holz- Tür Spiegeltür</p> <p>Holz- Tür für 75 cm breites Grundelement nur in Verbindung mit 49,7 breite Tür</p> <p>Holz- Einlegeböden</p> <p>Anbauelemente sind li. oder re. an Grundelemente montierbar!</p> <p>Mögliche Frontfarben: K.-Noce, Ahorn, weiß, cappuccino (alle Türen links oder rechts montierbar)</p> 						<p>für Breite 50,0</p> <p>für Breite 100,0</p> 		
	<p>Maße in cm: Breite</p> <p>Höhe</p> <p>Tiefe</p>	<p>50,0</p> <p>216,4</p> <p>57,4</p>	<p>50,0</p> <p>216,4</p> <p>57,4</p>	<p>100,0</p> <p>216,4</p> <p>57,4</p>	<p>100,0</p> <p>216,4</p> <p>57,4</p>	<p>49,7</p> <p>216,4</p> <p>1,9</p>	<p>49,7</p> <p>216,4</p> <p>1,9</p>	<p>24,8</p> <p>216,4</p> <p>1,9</p>	<p>für Breite 50,0</p> <p>für Breite 100,0</p>
Best.-Nr.:	K46	K48	K45	K51	F01	F04	F02	E36	E35
Preis für alle Ausf.									

Info: Schranksystem

Beispiel 1
Anbau an Grundelement von links nach rechts

Grundelement K45
Anbauelement K46
Anbauelement K48
Fronten wahlweise: F01, F04

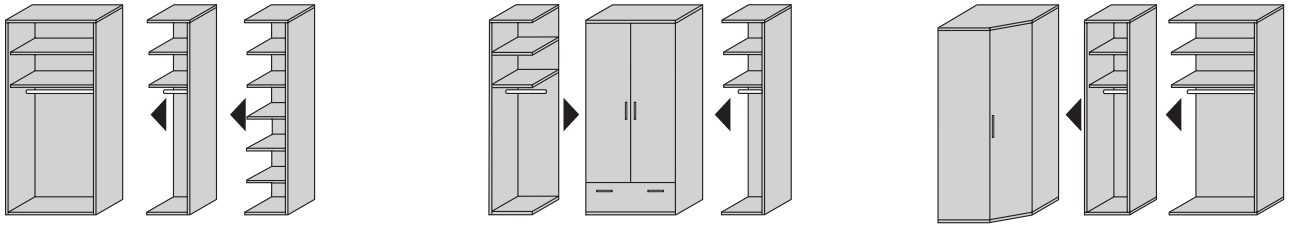
Beispiel 2
Anbau an Grundelement mit Front beidseitig möglich

Anbauelement K46
Grundelement Inkl. Front K49
Anbauelement K46
Rest-Fronten wahlweise: F01, F04

Beispiel 3
Anbau an Eckschrank mit Front nur mit Grundelement möglich

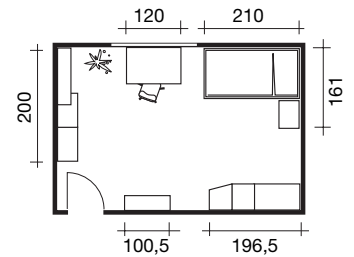

Eckschrank Inkl. Front K37
Grundelement K38
Anbauelement K45
Rest-Fronten wahlweise: F01, F04

Alle Anbauelemente sind an Grundelementen links oder rechts anbaubar!



Wohnbeispiel

bestehend aus:
Nr. 361, 441, 614, 002, 231, 079, 215, K35, 2x F01, F04, K48, 892, 880



Maße in cm: Breite
Höhe
Tiefe

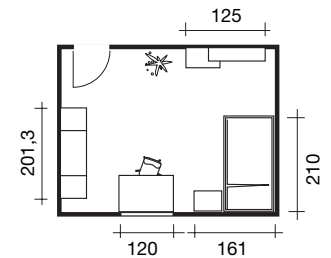

Best.-Nr.:

Einrichtungsvorschlag 1

Preis für alle Ausf.

Wohnbeispiel

bestehend aus:
Nr. K49, K48, K46, F04 x 2, 441, 614, 079, 215, 002, 231



Maße in cm: Breite
Höhe
Tiefe

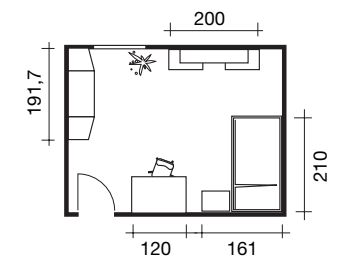

Best.-Nr.:

Einrichtungsvorschlag 2

Preis für alle Ausf.

Wohnbeispiel

bestehend aus:
Nr. 893, K49, 892, 467, 625, 340, 079, 215, 002, 231

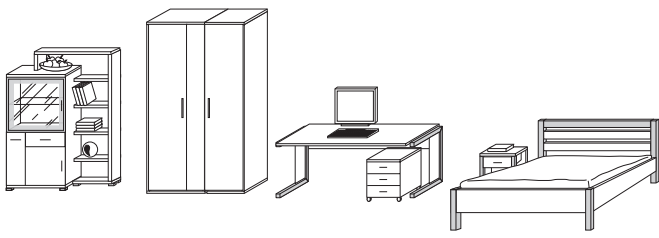
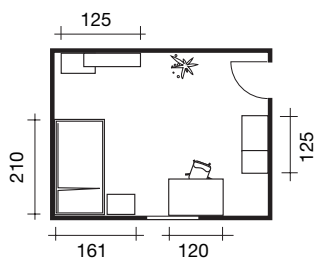


Maße in cm: Breite
Höhe
Tiefe

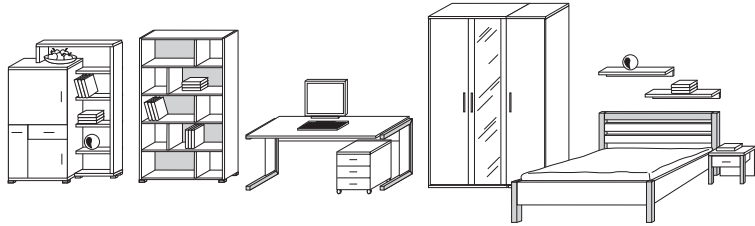
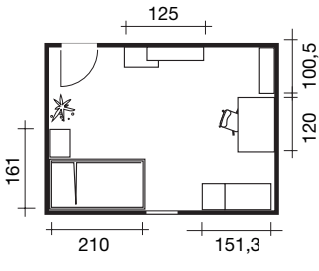
Best.-Nr.:

Einrichtungsvorschlag 3


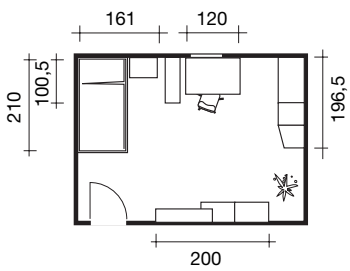
Preis für alle Ausf.

<p>Maße in cm: Breite Höhe Tiefe</p>	<p>Wohnbeispiel bestehend aus: Nr. 467, 614, K34, F01 x 2, F02, K48, 002, 231, 215, 079</p> 	
--	--	---

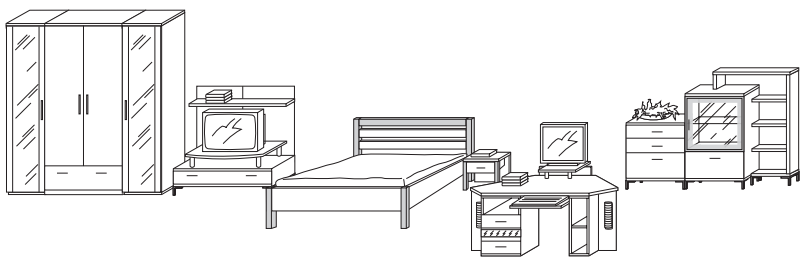
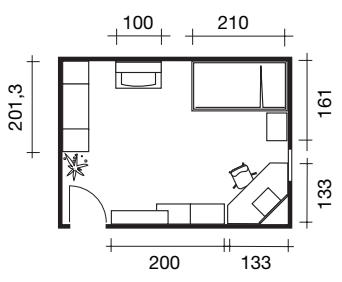
<p>Best.-Nr.:</p>	<p>Einrichtungsvorschlag 4</p>	
<p>Preis für alle Ausf.</p>		

<p>Maße in cm: Breite Höhe Tiefe</p>	<p>Wohnbeispiel bestehend aus: Nr. 459, 614, 880, 002, 231, K35, F01 x 2, F04, 079, 215, 902 x 2, K48</p> 	
--	---	---

<p>Best.-Nr.:</p>	<p>Einrichtungsvorschlag 5</p>	
<p>Preis für alle Ausf.</p>		

<p>Maße in cm: Breite Höhe Tiefe</p>	<p>Wohnbeispiel bestehend aus: Nr. 079, 215, 880, 002, 231, K35, F01 x 2, F04, 892, 240, 360, 608, 532 x 4, K48</p> 	
--	---	---

<p>Best.-Nr.:</p>	<p>Einrichtungsvorschlag 6</p>	
<p>Preis für alle Ausf.</p>		

<p>Maße in cm: Breite Höhe Tiefe</p>	<p>Wohnbeispiel bestehend aus: Nr. K48 x 2, F04 x 2, K49, 168, 122, 079, 215, 052, 240, 360, 608, 532 x 4</p> 	
--	---	---

<p>Best.-Nr.:</p>	<p>Einrichtungsvorschlag 7</p>	
<p>Preis für alle Ausf.</p>		