

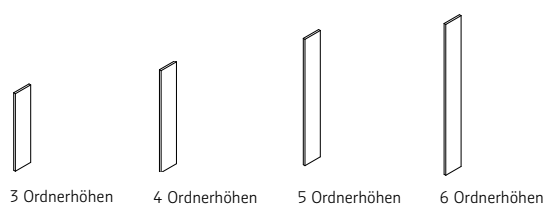


Die Ausführung „Kirschbaum Noce“ läuft zum 31.12.2020 aus

**Stollensystem  
Tiefe 25,5 cm**

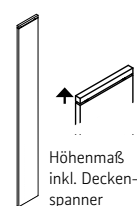
Alle Stollen sind frei stellbar, Hinterkante eckig mit Melamindekor. Hinterkante mit Dickkante: siehe Liste Sonderanfertigung.

Stollen links hat außen keine Lochreihe = l.  
Stollen Mitte hat beidseitig eine Lochreihe = m.  
Stollen rechts hat außen keine Lochreihe = r.



Stollen mit Deckenspanner

Bitte genaue Raumhöhe angeben!

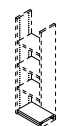


	2,8 111,7 25,5	2,8 146,9 25,5	2,8 182,1 25,5	2,8 217,4 25,5	2,8 bis 260,0 25,5
	S10 l. S11 m. S12 r.	S13 l. S14 m. S15 r.	S16 l. S17 m. S18 r.	S19 l. S20 m. S21 r.	S22 l. S23 m. S24 r.

**Böden für Stollensystem  
tiefe 25,5 cm**

Alle Böden sind frei stellbar, Hinterkante eckig mit Melamindekor. Hinterkante mit Dickkante: siehe Liste Sonderanfertigung.

Sockelböden für Stollensystem



Konstruktionsböden für Stollensystem

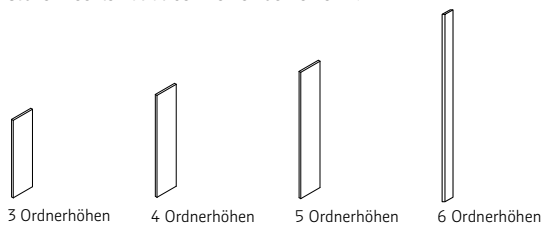


Maße in cm:	B. H. T.	40,0 6,5 25,0	60,0 6,5 25,0	80,0 6,5 25,0	20,0-80,0 6,5 25,0	40,0 2,8 25,0	60,0 2,8 25,0	80,0 2,8 25,0	20,0-80,0 2,8 25,0
Best.-Nr.:		912	913	914	992	925	926	929	993
Preis für alle Ausf.									

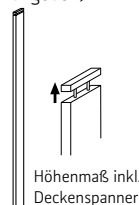
**Stollensystem  
Tiefe 32,0 cm**

Alle Stollen sind frei stellbar, Hinterkante eckig mit Melamindekor. Hinterkante mit Dickkante: siehe Liste Sonderanfertigung.

Stollen links hat außen keine Lochreihe = l.  
Stollen Mitte hat beidseitig eine Lochreihe = m.  
Stollen rechts hat außen keine Lochreihe = r.



Stollen mit Deckenspanner (bitte genaue Raumhöhe angeben)v



Zwischenbauteil  
2 Schubkästen



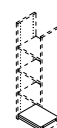
wie Ausf.

Maße in cm:	B. H. T.	2,8 111,7 32,0	2,8 146,9 32,0	2,8 182,1 32,0	2,8 217,4 32,0	2,8 bis 260,0 32,0	80,0 32,2 30,0
Best.-Nr.:		890 l. 891 m. 892 r.	893 l. 894 m. 895 r.	896 l. 897 m. 898 r.	900 l. 901 m. 902 r.	903 l. 904 m. 905 r.	526
Preis für alle Ausf.							

**Böden für Stollensystem  
tiefe 32,0 cm**

Alle Böden sind frei stellbar, Hinterkante eckig mit Melamindekor. Hinterkante mit Dickkante: siehe Liste Sonderanfertigung.

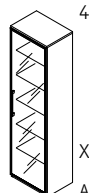
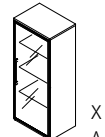
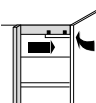
Sockelböden für Stollensystem



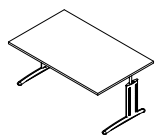
Konstruktionsböden für Stollensystem



Maße in cm:	B. H. T.	40,0 6,5 31,5	60,0 6,5 31,5	80,0 6,5 31,5	20,0-80,0 6,5 31,5	40,0 2,8 31,5	60,0 2,8 31,5	80,0 2,8 31,5	20,0-80,0 2,8 31,5
Best.-Nr.:		906	918	907	908	909	919	910	911
Preis für alle Ausf.									

<p><b>Aktelement 6 OH</b></p> <p><b>Aktelement 4 OH</b></p> <p><b>Türdämpfer-Set</b></p>	<p>Anbauteil 1 Klarglastür mit Klarglas und Alurahmen, 4 E.-Böden, X 1 Boden fest Abb.: 492 r.</p> 	<p>Anbauteil 1 Glastür mit Klarglas und Alurahmen, 2 E.-Böden, X 1 Boden fest Abb.: 332 r.</p> 	<p>Türdämpfer-Set (2) mit Selbsteinzug, für Schwebetüren (nachträglich einbaubar)</p> 
	<p>60,0 217,4 43,0</p>	<p>60,0 146,9 43,0</p>	
	<p>492 r. 491 l.</p>	<p>332 r. 331 l.</p>	<p>999</p>

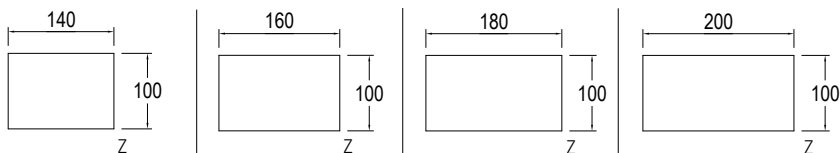
**Schreibtische mit Rechteckplatte**  
**100er Tiefe**





Bsp.-Abb.: C-Fuß

Fußgestell ist über Best.-Nr. wählbar

Schreibtisch mit Rechteckplatte  
- Auf Anfrage auch mit anderer Plattenform lieferbar -



	Maße in cm:	B. H. T.	140,0		160,0		180,0		200,0	
			Best.-Nr.:	Preis	Best.-Nr.:	Preis	Best.-Nr.:	Preis	Best.-Nr.:	Preis
 C-Fuß	C-Fuß Alusilber mit Standard-Füßen	68,0-82,0	027		034		031		035	
	C-Fuß Alusilber mit 1 verkürzten Fuß	100,0	037		044		041		045	
	C-Fuß Anthrazit mit Standard-Füßen		R27		R34		R31		R35	
	C-Fuß Anthrazit mit 1 verkürzten Fuß		R37		R44		R41		R45	
 Design-Fuß	Design-Fuß Alusilber mit Standard-Füßen		A27		A34		A31		A35	
	Design-Fuß Alusilber mit 1 verkürzten Fuß		A37		A44		A41		A45	
	Design-Fuß Anthrazit mit Standard-Füßen		C27		C34		C31		C35	
	Design-Fuß Anthrazit mit 1 verkürzten Fuß		C37		C44		C41		C45	
	Design-Fuß Weiß mit Standard-Füßen		B27		B34		B31		B35	
	Design-Fuß Weiß mit 1 verkürzten Fuß		B37		B44		B41		B45	



**Röhr-Bush GmbH & Co. KG**

Dammstraße 32 | 33397 Rietberg  
Fon + 49 2944 981-0 | Fax + 49 2944 981-310  
info@roehr-bush.de | www.roehr-bush.de