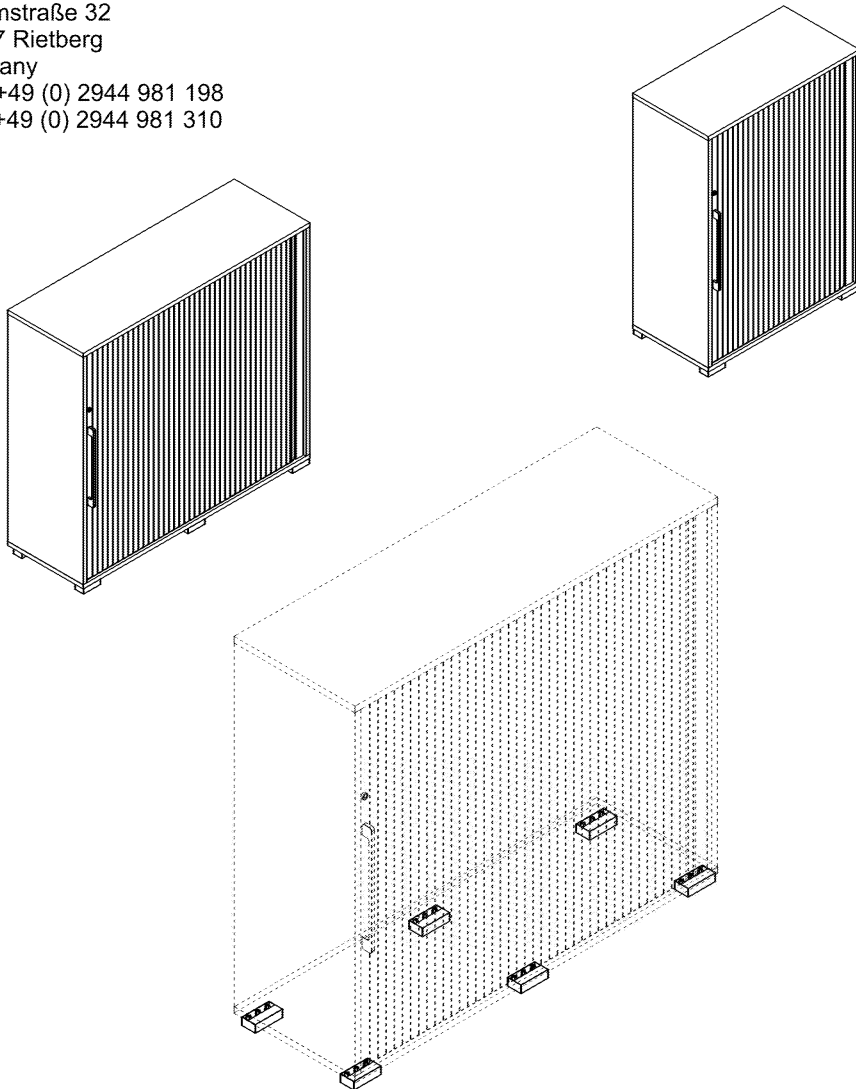


röhr®

Montageanleitung A04195.01

Röhr-Bush GmbH & Co. KG
Dammstraße 32
33397 Rietberg
Germany
Fon +49 (0) 2944 981 198
Fax +49 (0) 2944 981 310

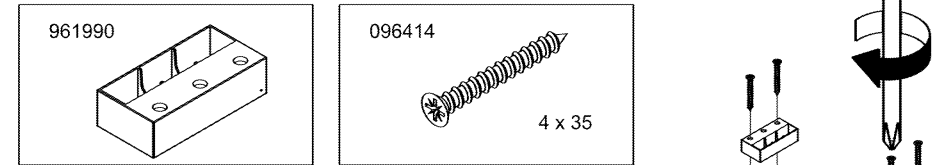


Bitte unbedingt lesen. Bei Nichtbeachtung können wir keine Gewährleistung übernehmen!
Bitte bewahren Sie diese Montageanleitung für die Produkterkennung (Produktsicherheitsgesetz) und für evtl. spätere Rückfragen (wie z.B. Demontage) auf.
Bei Weitergabe bzw. Übergabe des Artikels übergeben Sie auch diese Montageanleitung.
Attention! It is essential to read this. In case of non-compliance we can not accept any liability.
Please retain these assembly instruction for product identification and all future references i.e. disassembling.
With all transfers or deliveries of this item these assembly instruction should always be forwarded.

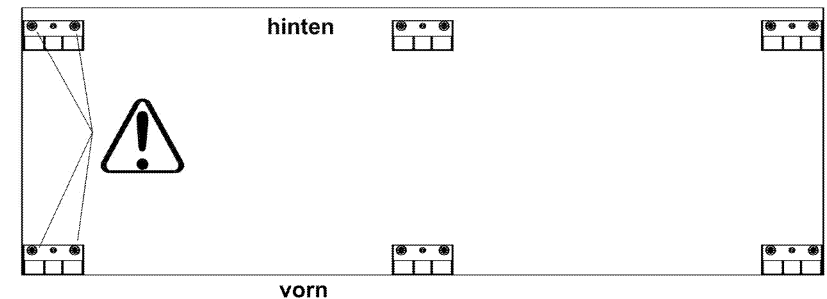
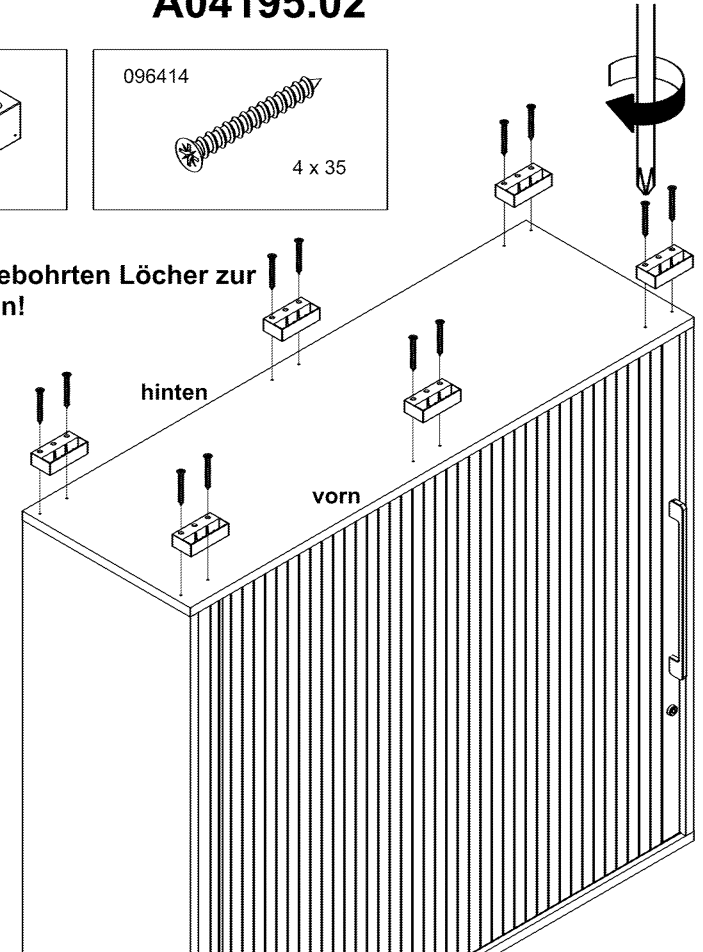
0290120

röhr®

Montageanleitung A04195.02



Zwingend die vorgebohrten Löcher zur Montage verwenden!



Jeden einzelnen Fuß immer nur mit 2 Schrauben befestigen!