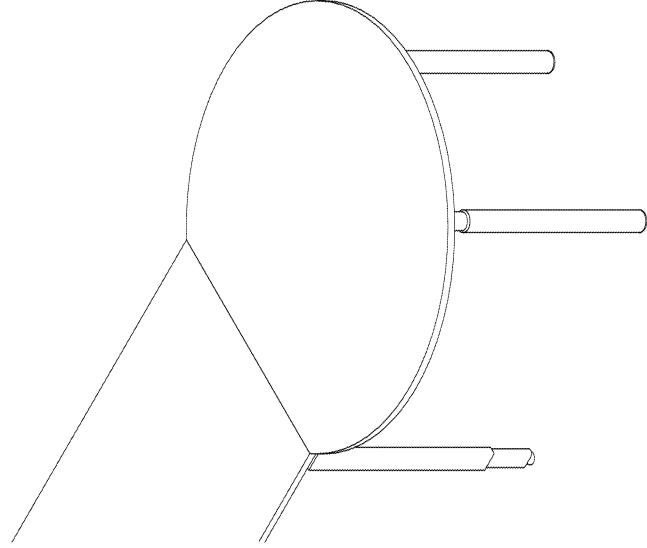


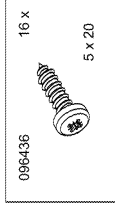
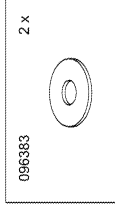
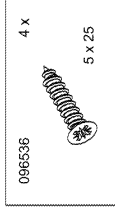
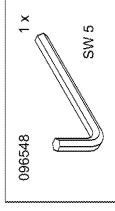
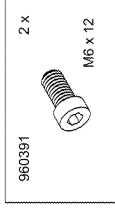
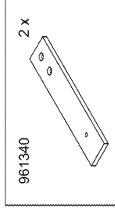
röhr**Montageanleitung
A03389.01**

Röhr-Bush GmbH & Co. KG
 Dammstraße 32
 33397 Rietberg
 Germany
 Fon +49 (0) 2944 981 198
 Fax +49 (0) 2944 981 310

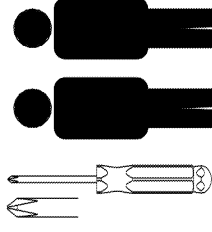
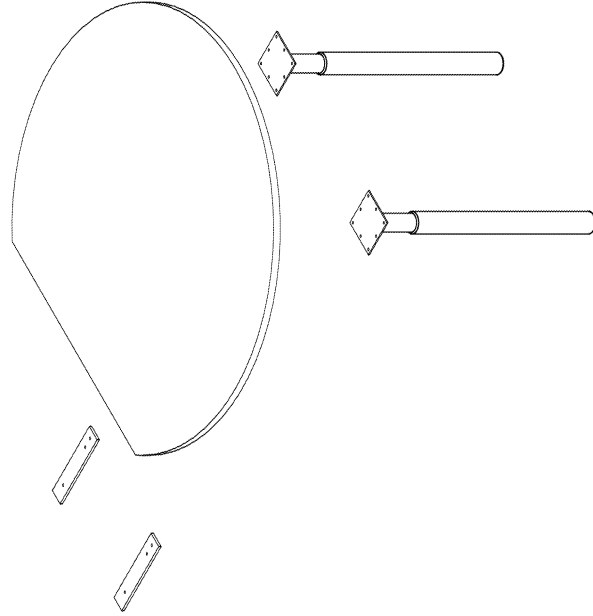
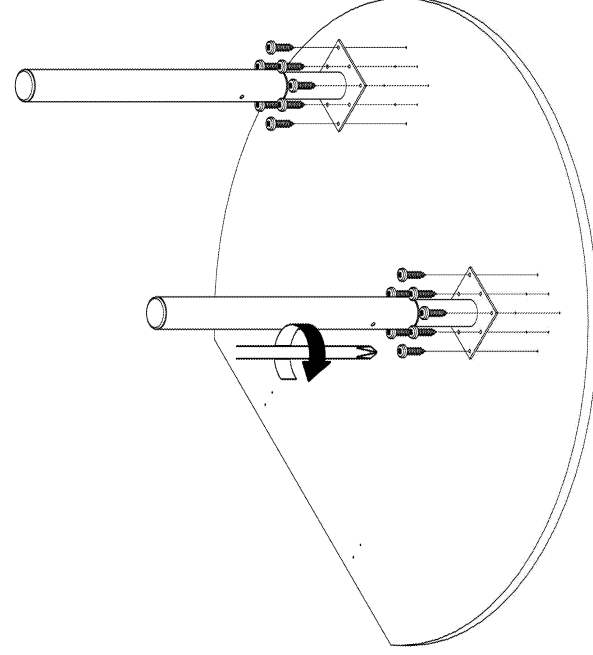


Bitte unbedingt lesen. Bei Nichtbeachtung können wir keine Gewährleistung übernehmen!
 Bitte bewahren Sie diese Montageanleitung für die Produktkennung (Produktsicherheitsgesetz) und für evtl. spätere Rückfragen (wie z.B. Demontage) auf.
 Bei Weitergabe bzw. Übergabe des Artikels übergeben Sie auch diese Montageanweisung.
 Attention! It is essential to read this. In case of non-compliance we can not accept any liability.
 Please retain these assembly instructions for product identification and all future references i.e. disassembly.

With all transfers or deliveries of this item these assembly instructions should always be forwarded.
 0190918




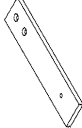
röhr**Montageanleitung
A03389.02**

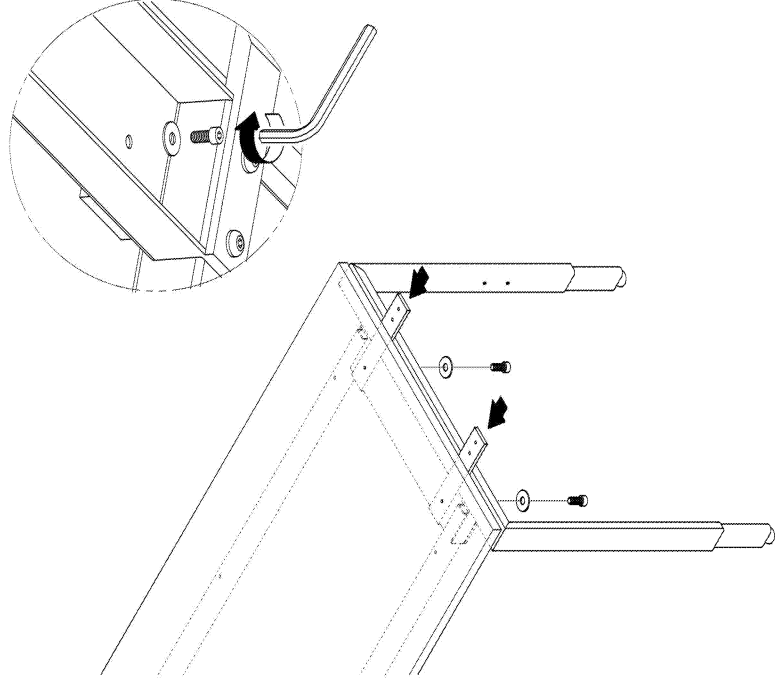
Beschlägen können aufgrund von standardisierten Produktionsprozessen einen Überschuss an Beschlägen enthalten!
 The content of fittings maybe higher than listed because of universal Fitting-Packages!

**röhr****Montageanleitung
A03389.03****röhr****Montageanleitung
A03389.04**

röhr


Montageanleitung
A03389.05

-  M6 x 12
960391
(2 x)
-  096363
(2 x)
-  SW 5
096548
(1 x)
-  961340
(2 x)



röhr

Montageanleitung
A03389.06

-  5 x 25
096536
(4 x)

