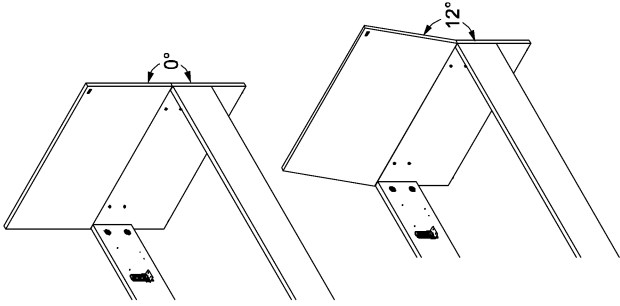


röhr

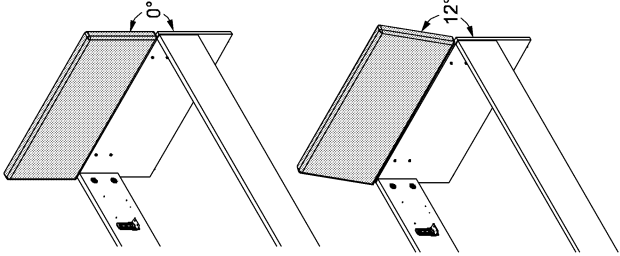
Röhr-Bush GmbH & Co. KG
 Dammstraße 32
 33397 Rietberg
 Germany
 Fon +49 (0) 2944 981 198
 Fax +49 (0) 2944 981 310

Bett-Kopfteile A04235.01

Kopfteile

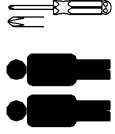


Kopfteile gepolstert



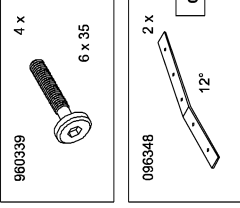
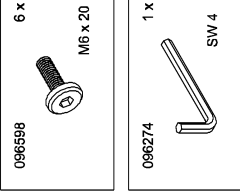
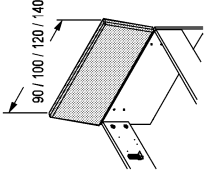
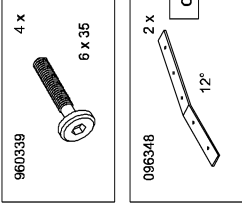
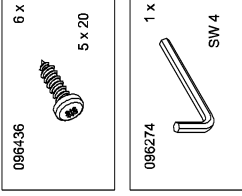
Bitte unbedingt lesen. Bei Nichtbeachtung können wir keine Gewährleistung übernehmen!
 Bitte bewahren Sie diese Montageanleitung für die Produktkennung (Produktsicherheitsgesetz) und für evtl. spätere Rückfragen (wie z.B. Demontage) auf.
 Bei Weitergabe bzw. Übergabe des Artikels übergeben Sie auch diese Montageanleitung.
 Attention! It is essential to read this. In case of non-compliance we can not accept any liability.
 Please retain this assembly instruction for product identification and all future references e.g. disassembly.
 With all transfers or deliveries of this item this assembly instruction should always be forwarded.

0131222

röhr

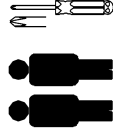
Montageanleitung A04235.02

Materialliste für (Holz-) Kopfteile,
 Neigung 0° + 12°



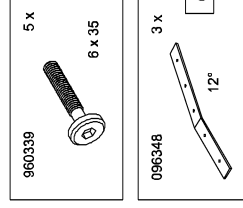
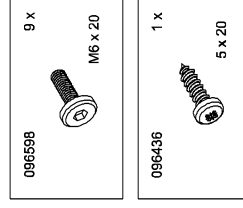
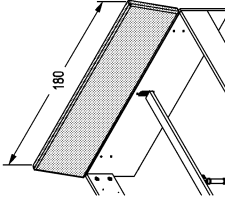
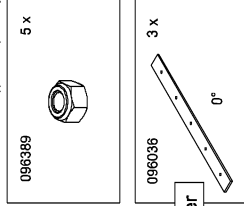
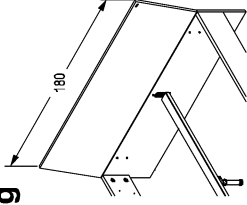
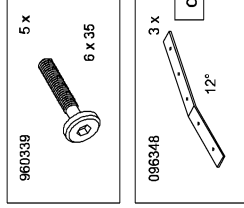
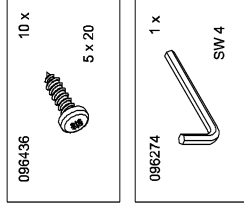
Materialliste für Kopfteile gepolstert,
 Neigung 0° + 12°

Beschäftigten können aufgrund von standardisierten Produktionsprozessen einen Überschuss an Beschäftigten enthalten!
 The content of fittings may be higher than listed because of universal fitting-packages!

röhr

Montageanleitung A04235.03

Materialliste für (Holz-) Kopfteile,
 Neigung 0° + 12°

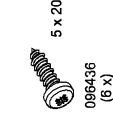


Materialliste für Kopfteile gepolstert,
 Neigung 0° + 12°

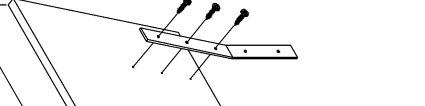
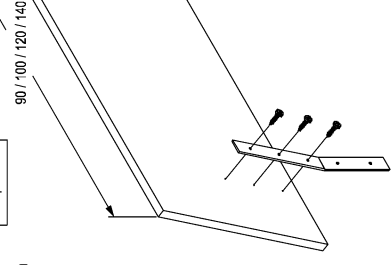
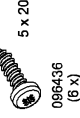
Beschäftigten können aufgrund von standardisierten Produktionsprozessen einen Überschuss an Beschäftigten enthalten!
 The content of fittings may be higher than listed because of universal fitting-packages!

röhr

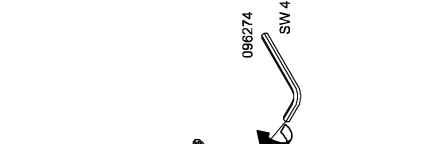
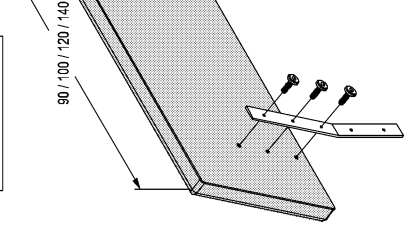
Montageanleitung A04235.04



Kopfteile

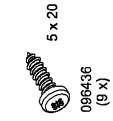


Kopfteile gepolstert

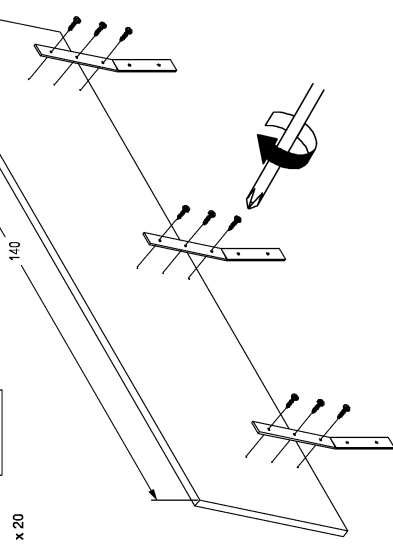


röhr

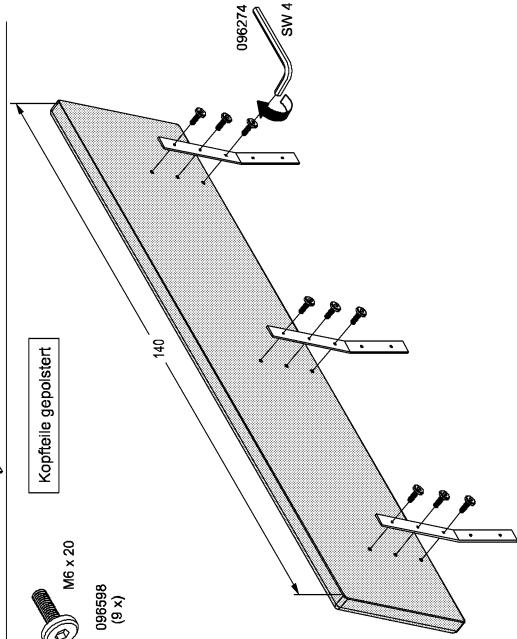
**Montageanleitung
A04235.05**



Kopfleiste



Kopfleiste gepolstert



röhr

**Montageanleitung
A04235.06**

