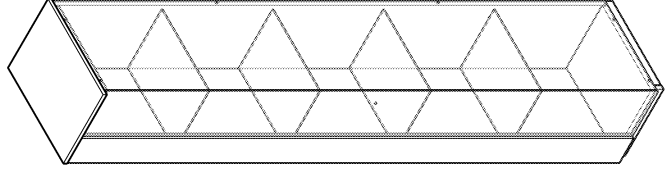


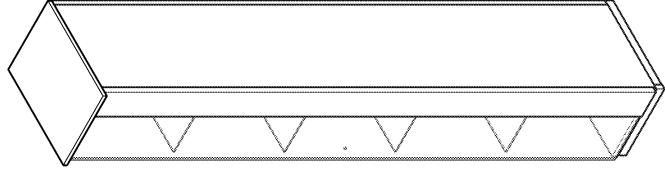
rühr

Rühr-Bush GmbH & Co. KG
 Dammstraße 32
 33397 Rietberg
 Germany
 Fon +49 (0) 2944 981 198
 Fax +49 (0) 2944 981 310

Montageanleitung A03777.01



660



661

Bitte unbedingt lesen. Bei Nichtbeachtung können wir keine Gewährleistung übernehmen!
 Bitte bewahren Sie diese Montageanleitung für die Produkterkennung (Produktsicherheitsgesetz) und für evtl. spätere Rückfragen (wie z.B. Demontage) auf.

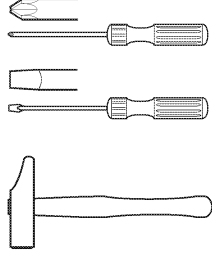
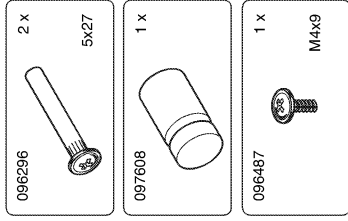
Bei Weitergabe bzw. Übergabe des Artikels übergeben Sie auch diese Montageanweisung.
 Attention! It is essential to read this. In case of non-compliance we can not accept any liability.
 Please retain these assembly instructions for product identification and all future references i.e. disassembly.

With all transfers or deliveries of this item these assembly instructions should always be forwarded.

0040214

rühr

Montageanleitung A03777.02



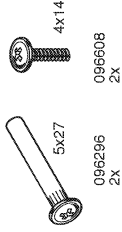
Möbelpflege?

Die Möbel sind mit einer hochwertigen Melaminharzoberfläche versehen.
 Melaminharzoberflächen sind sehr strapazierfähig, weitgehend kratzfest, schmutzabweisend,
 lichtecht und gegen Feuchtigkeit (nicht Nässe) resistent.

Herkömmliche Reinigungsmittel, wie Glasreiniger und feuchte Putztücher sind für eine Reinigung
 und Pflege völlig ausreichend. Hartnäckige Flecken können auch mit Waschbenzin oder
 Acetonreiniger mühelos entfernt werden, ohne dass die Oberfläche angegriffen wird.

rühr

Montageanleitung A03777.03



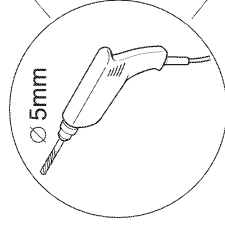
096608

2x

4x14

096296

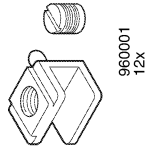
2x



5mm

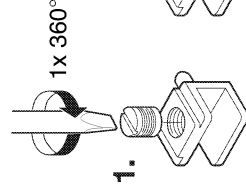
rühr

Montageanleitung A03777.04



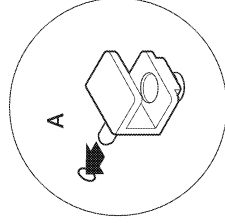
960001

12x

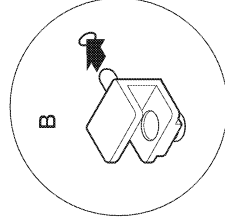


1.

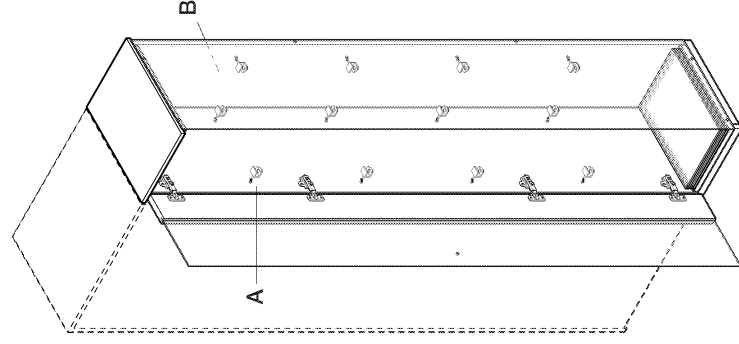
1x 360°



A

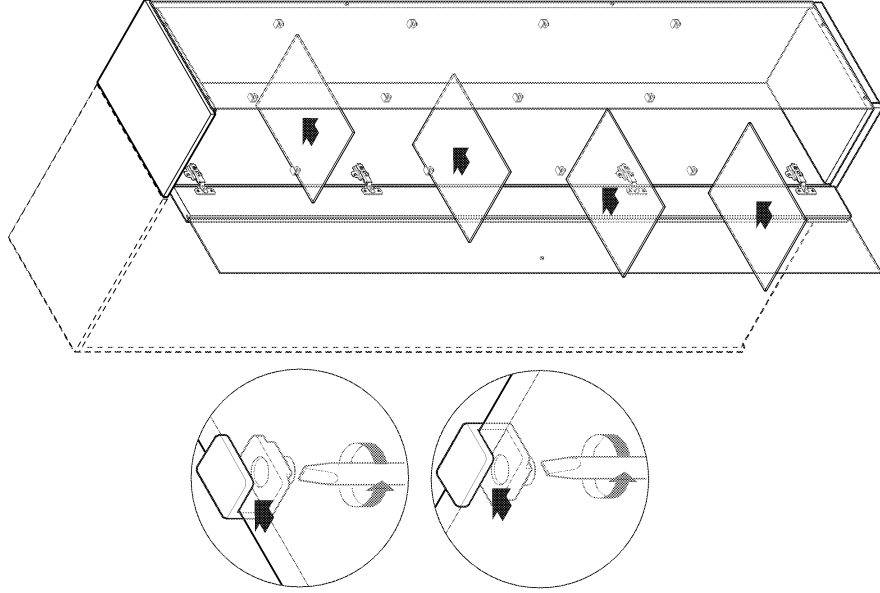


B



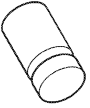




rühr

Montageanleitung
A03777.05



rühr

Montageanleitung
A03777.06

-  097608
1X
-  097189
1X
-  8.5x12
097268
1X
-  M4x9
096487
1X
-  097100
6X

