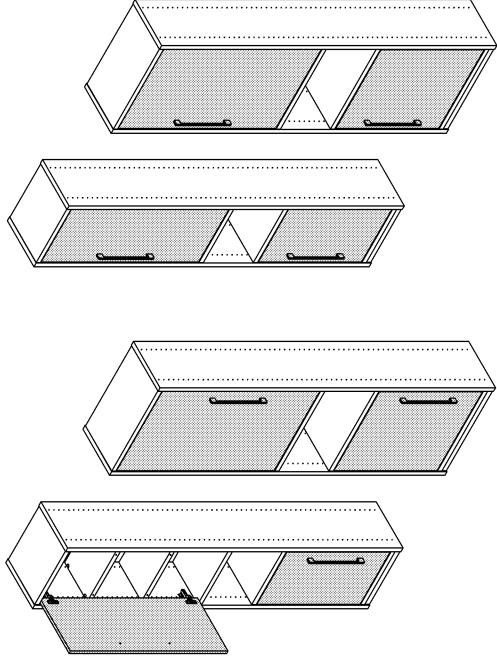


röhr**Montageanleitung
A04203.01**

Röhr-Bush GmbH & Co. KG
 Dammstraße 32
 33397 Rietberg
 Germany
 Fon +49 (0) 2944 981 198
 Fax +49 (0) 2944 981 310



Bitte unbedingt lesen. Bei Nichtbeachtung können wir keine Gewährleistung übernehmen!
 Bitte bewahren Sie diese Montageanleitung für die Produktkennung (Produktsicherheitsgesetz) und für evtl. spätere Rückfragen (wie z.B. Demontage) auf.
 Bei Weitergabe bzw. Übergabe des Artikels übergeben Sie auch diese Montageanleitung.
 Attention! It is essential to read this. In case of non-compliance we can not accept any liability.
 Please retain these assembly instruction for product identification and all future references e.g. disassembly.

With all transfers or deliveries of this item these assembly instruction should always be forwarded.
 0240620

röhr**Montageanleitung
A04203.02**

02 096560



4 x

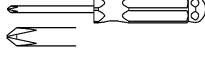
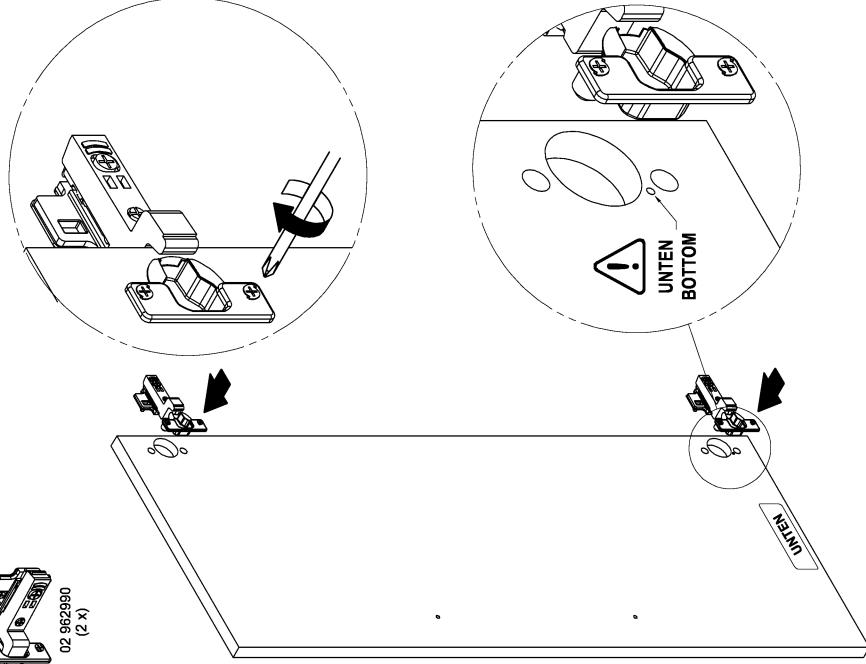
3,8 x 16

02 962990



2 x

Beschläge können aufgrund von standardisierten Produktionsprozessen einen Überschuss an Beschlägen enthalten!
 The content of fittings may be higher than listed because of universal fitting-packages!

**röhr****Montageanleitung
A04203.03**02 962990
(2 x)**röhr****Montageanleitung
A04203.04**

3,8 x 16

02 096560
(4 x)